

---

# VTU 2024

## Erhvervsuddannelserne

Årligt vurderer oplæringsvirksomhederne samarbejdet med EUC Sjælland

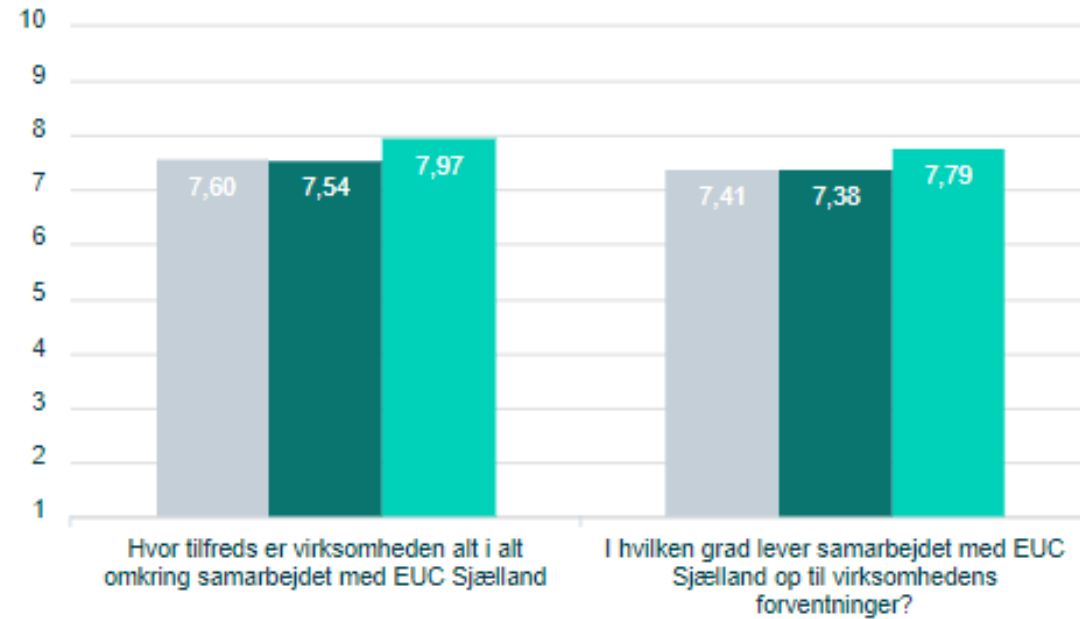
- ❖ Generel tilfredshed
- ❖ Temaerne: Elevers præstation, Samarbejde og Information og vejledning
- ❖ Baggrundsoplysninger

# Generel tilfredshed og Temaoversigt

Svarskala 1-10, jo højere jo bedre

## Generel tilfredshed - 2022, 2023 og 2024

Alle uddannelser

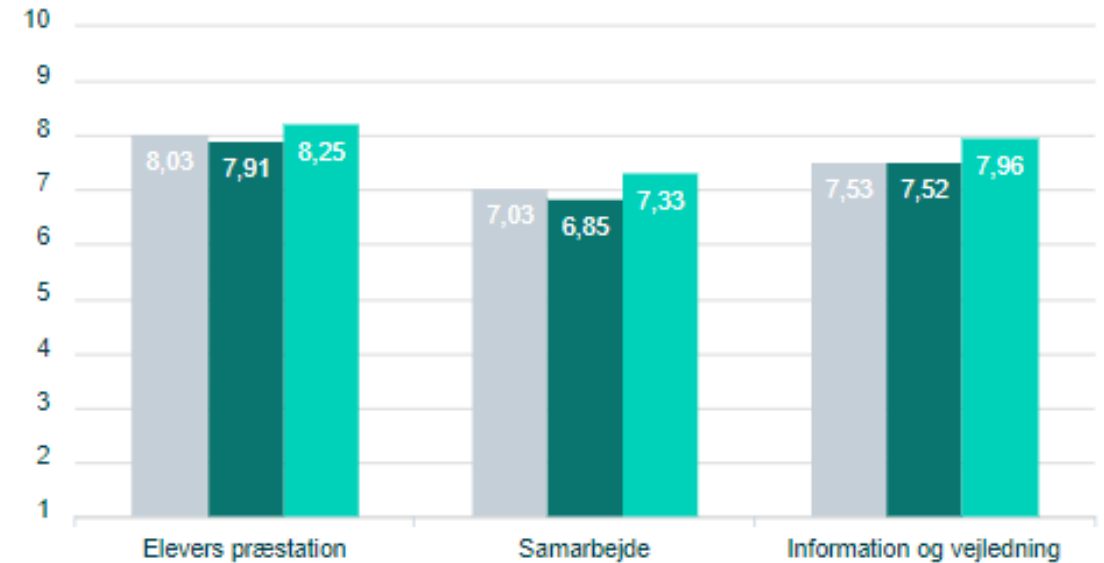


Observationer

- 2022
- 2023
- 2024

## Tema oversigt - 2022, 2023 og 2024

Alle uddannelser



Observationer

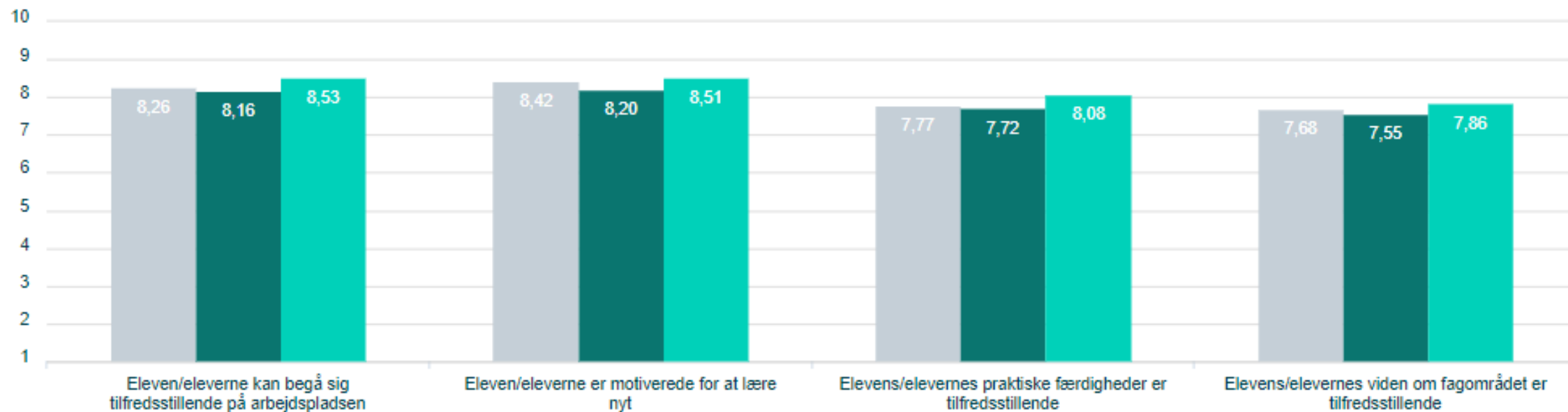
- 2022
- 2023
- 2024

# Elevers præstation

Svarskala 1-10, jo højere jo bedre

## Elevers præstation - 2022, 2023 og 2024

Alle uddannelser



Observationer

● 2022

238

● 2023

280

● 2024

220

# Samarbejde

Svarskala 1-10, jo højere jo bedre

## Samarbejde - 2022, 2023 og 2024

Alle uddannelser



Observationer

- 2022
- 2023
- 2024

234

274

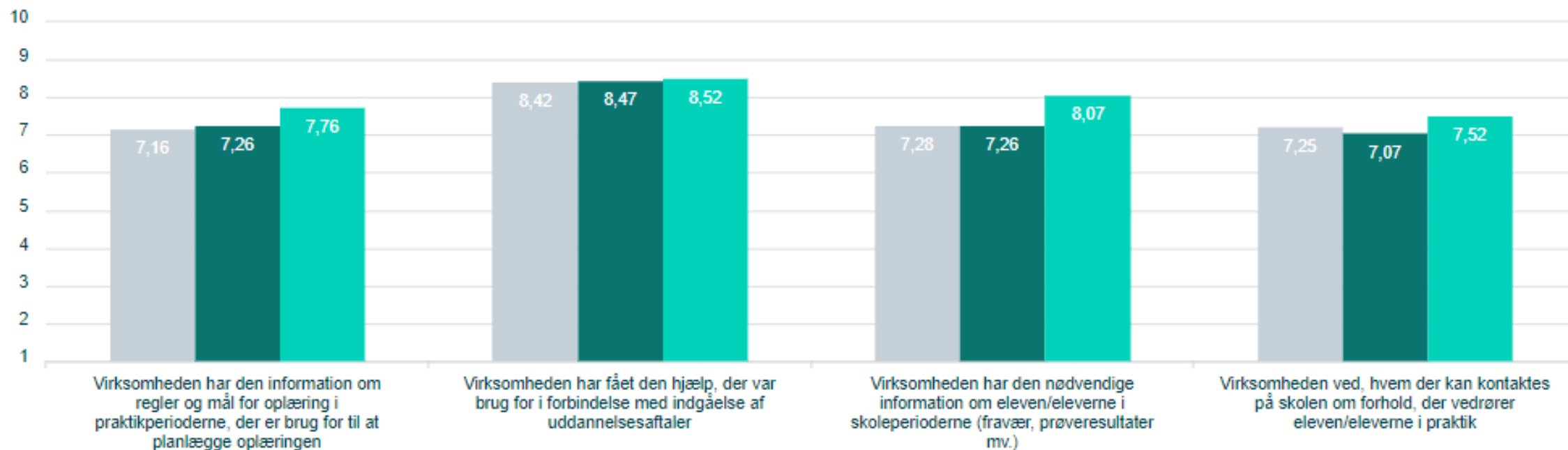
218

# Information og vejledning

Svarskala 1-10, jo højere jo bedre

## Information og vejledning - 2022, 2023 og 2024

Alle uddannelser



Observationer

- 2022
- 2023
- 2024

230

267

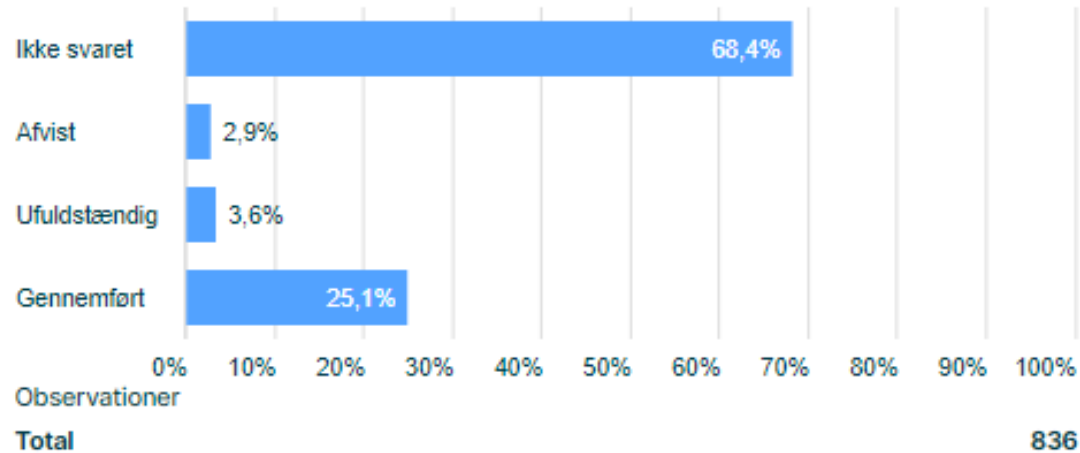
213

# Svarstatus - 25% har besvaret VTU 2024

## Svar status, procent - VTU 2024

Alle uddannelse

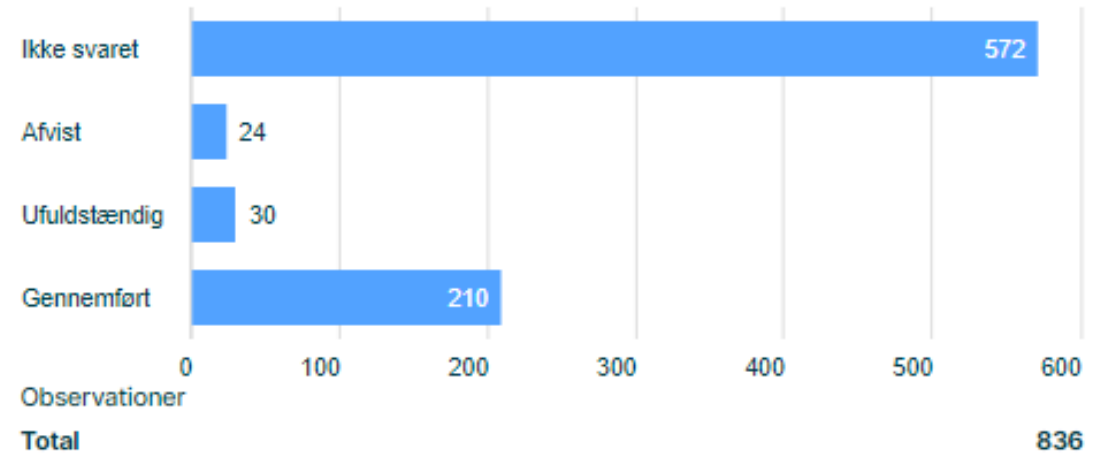
836 virksomheder er inviteret, heraf har 210 besvaret undersøgelsen, svarende til 25%



## Svar status, antal - VTU 2024

Alle uddannelse

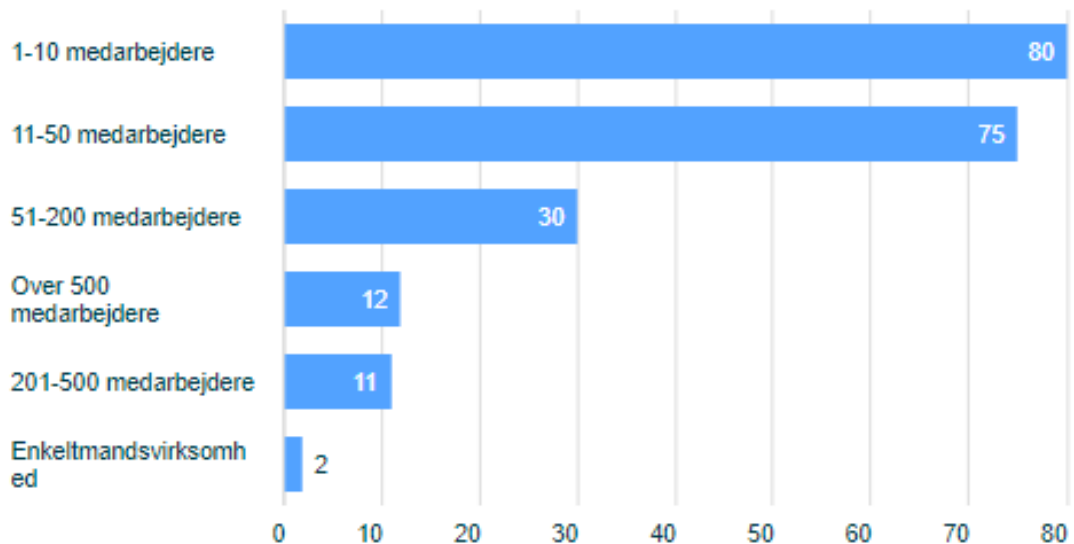
836 virksomheder er inviteret, heraf har 210 besvaret undersøgelsen, svarende til 25%



# Virksomhedsstørrelse og Kontakthypighed

## Angiv venligst din virksomheds størrelse

Alle uddannelser 2024



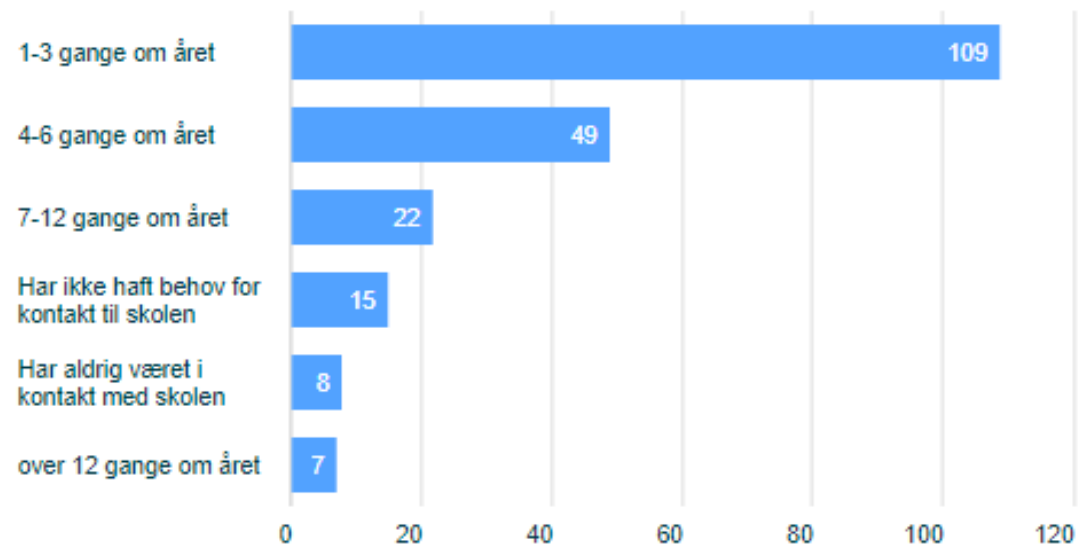
Observationer

**Total**

**210**

## Hvor tit er virksomheden i kontakt med EUC Sjælland i forbindelse med elevens/elevernes uddannelse i praktikperioden (telefonisk, via mail eller personligt)?

Alle uddannelser 2024



Observationer

**Total**

**210**

# Svarpersonens rolle

## Hvad er din rolle i forhold til elevens/elevernes uddannelse i praktikperioden?

Alle uddannelser 2024

